



SUSCRÍBETE A NUESTRA  
**NEWSLETTER**

Introduce tu email



Artículos relacionados



Cocina abierta al exterior  
Habitaciones - Cocinas integradas



Cocina con comedor de diario  
y abierta al salón  
Habitaciones - Cocinas integradas



Cocina, comedor y salón: un  
espacio clásico y a la vez  
contemporáneo  
Habitaciones - Cocinas integradas



Dividir ambientes: una  
solución moderna y  
sofisticada  
Habitaciones - Cocinas integradas

Descubre nuestros  
nuevos espacios outlet

**¡APROVECHA!**

**Chateau d'Ax**  
CASAS PARA VIVIR

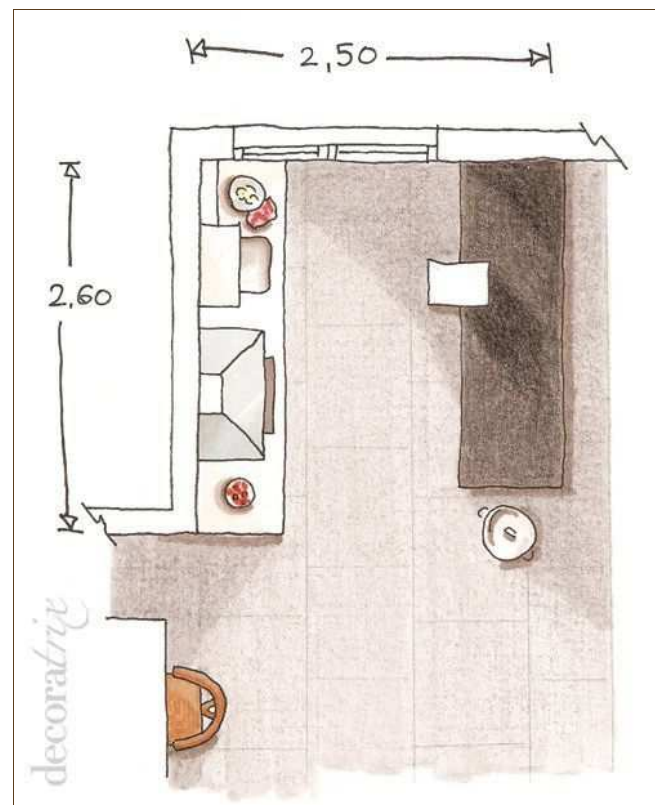
## Cocina funcional en blanco y acero

Publicado en [Habitaciones](#) - [Cocinas integradas](#) por Carmen Menesteo el 2 de marzo de 2016

Material: Acero y aluminio - Estilo: Moderno - Color: Blancos



Esta cocina funcional, aparentemente amplia y desahogada, esconde un secreto. Antes era un espacio pequeño y tabicado. Las opciones de ampliación eran escasas, por lo que los propietarios decidieron unirla al salón-comedor. Los metros lineales de mueble son los mismos, pero la sensación cambia notablemente.



Así, el comedor pasa a ser *office* de diario cuando se necesita. Las premisas



### Decoramos tu casa



Resolvemos todas las dudas que puedan surgir a la hora de decorar un ambiente.



### Servicios fotográficos

Fotografía profesional de interiorismo, arquitectura y publicidad.

### Precios de fábrica y envíos gratuitos



a la hora de distribuir fueron las siguientes: máxima superficie de apoyo, frente despejado, suficiente espacio de almacenaje y separación visual de los espacios. Los materiales utilizados: pintura plástica mate en pared ([Mavy](#)), porcelánico aspecto pizarra en el suelo ([Keops](#)), laca texturizada y acero en los muebles ([Logos](#) en [Moretti](#)) y electrodomésticos ([Moretti](#)).



La pared izquierda se destinó a la zona de trabajo. El orden de los muebles no se hizo al azar. En primer plano, un módulo de cajones para uso compartido con el comedor (cubiertos, manteles, etc.) separa la placa del borde y crea una área de apoyo a su izquierda. Bajo ella, un mueble gavetero para ollas con un cajón para cubiertos de cocina. Al otro lado de la placa, un mueble extraíble para los condimentos (aceite, especias...) permite separar ésta del fregadero y tener superficie de trabajo (muy necesaria). El lavavajillas se ubicó al fondo para no obstaculizar el paso. La elección de la encimera fue fundamental. El Corian permite tener una superficie continua y sin juntas, la cubeta es del mismo material y el escurridor está moldeado en ella. Las puertas sencillas (laca texturizada) se combinan con acero. En la parte alta, la campana y un módulo alto para cristalería. Para liberar la encimera, se colgó un portacuchillos imantado en la pared.





En la pared que separa la cocina del despacho, se instalaron los electrodomésticos. Para no perder amplitud visual, se utilizaron muebles de media altura. Al fondo se situaron la lavadora-secadora para mantenerlas lo más lejos posible de la placa. La decoración sigue las mismas pautas: combinación de acero y blanco.



La apertura en vertical del módulo alto permite mantenerlo abierto sin molestar. Y su puerta partida en vidrio y laca simula ser dos muebles unidos. La pintura de la pared se protegió en el frente de cocción con una chapa de acero de fácil mantenimiento. Fotografías: [Decoratrix](https://decoratrix.com).

¿Necesitas más inspiración?

Busca en Decoratrix



© 2016 Decoratrix - Términos legales

Desarrollado con   &  por 